

جدول قيادة للهاتف الجوال

متابعة أهم مؤشرات سوق الهاتف الجوال
في تونس



- جانفي 2012 -

الفهرس

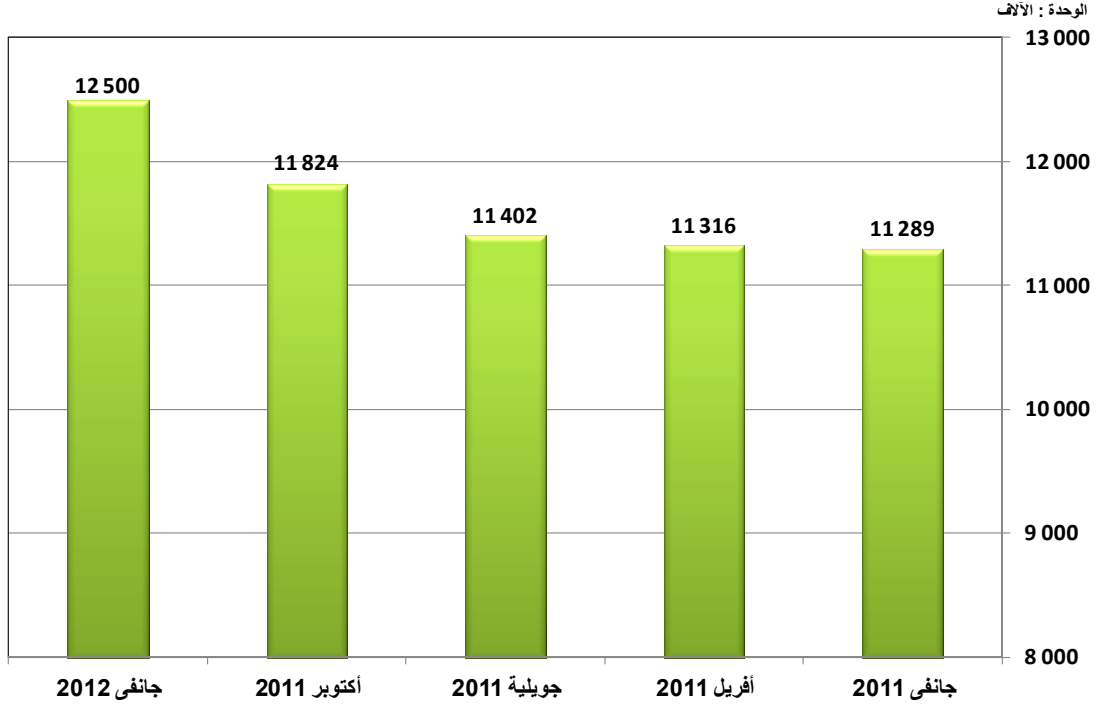
1. عدد الإشتراكات.....2
2. نسبة الكثافة.....4
3. الحصص في السوق.....5

1. عدد إشتراكات الهاتف الجوال

1.1. الوضعية في موفى جانفي 2012

إتصالات تونس	تونيزيانا	أورونج تونس	الجملة
4 625 393	6 693 815	1 180 513	12 499 721
عدد الإشتراكات			

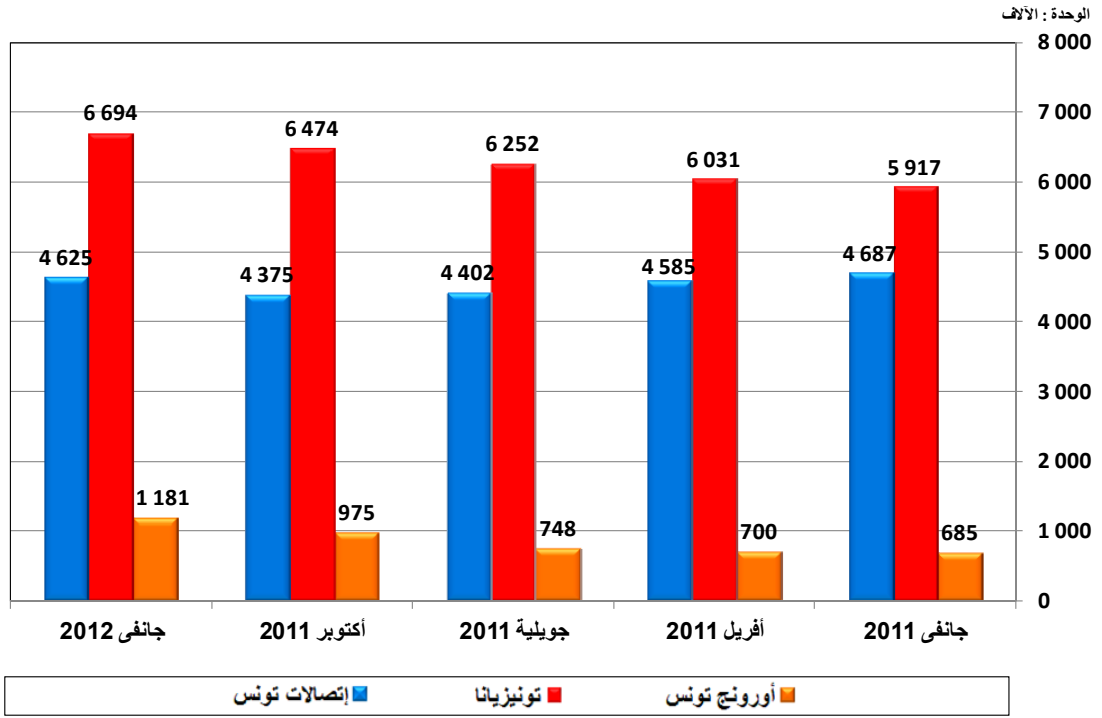
2.1. عدد الإشتراكات



3.1. التطور

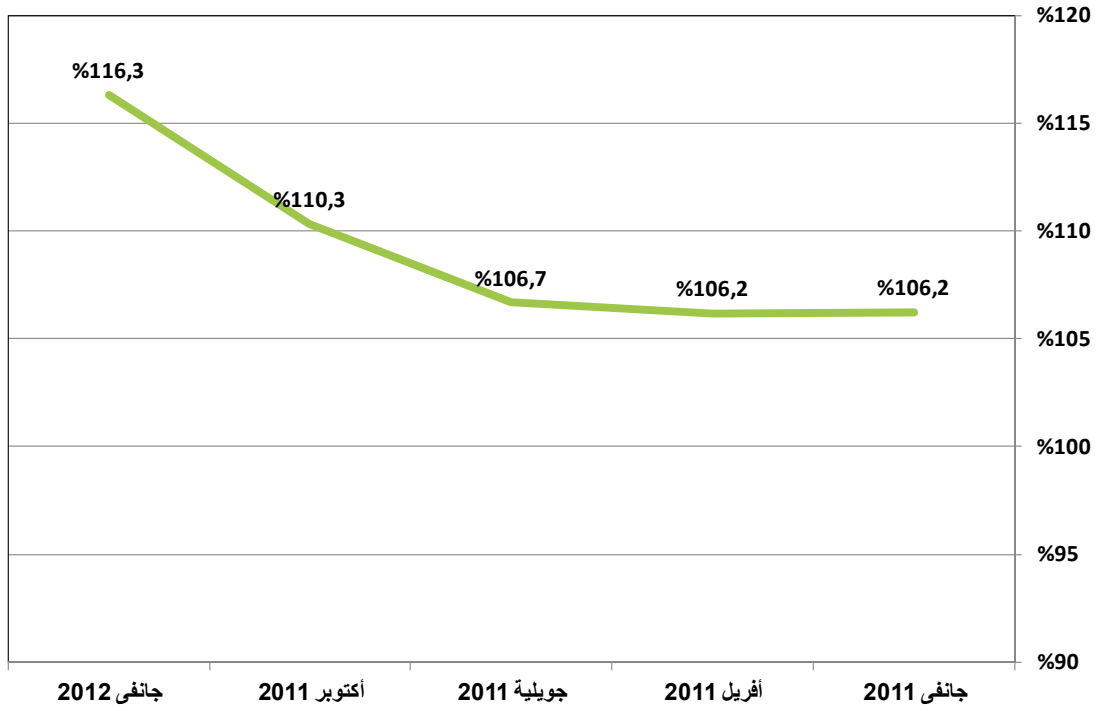
الشهر	جانفي 2011	أفريل 2011	جويلية 2011	أكتوبر 2011	جانفي 2012
عدد الإشتراكات	11 288 893	11 315 878	11 401 773	11 824 109	12 499 721
التطور الفصلي الصافي	244 060	26 985	85 895	422 336	675 612
نسبة التطور	%2,2	%0,2	%0,8	%3,7	%5,7

4.1. عدد الإشتراكات / مشغل



2. نسبة كثافة الهاتف الجوال

1.2. نسبة الكثافة

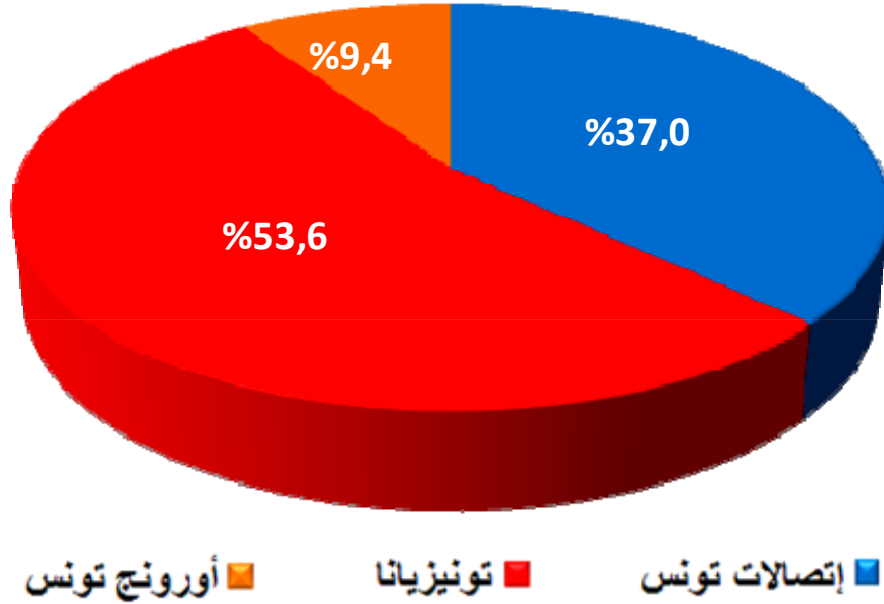


2.2. التطور

الشهر	جانفي 2011	أفريل 2011	جويلية 2011	أكتوبر 2011	جانفي 2012
نسبة الكثافة	106,2	106,2	106,7	110,3	116,3
التطور الفصلي الصافي	2,0	-0,1	0,5	3,6	6,0

3. حصص سوق الهاتف الجوال

1.3. حصة كل مشغل في موفى جانفي 2012



2.3. التطور

الشهر	جانفي 2011	أفريل 2011	جويلية 2011	أكتوبر 2011	جانفي 2012
إتصالات تونس	%41,5	%40,5	%38,6	%37,0	%37,0
تونيزيانا	%52,4	%53,3	%54,8	%54,8	%53,6
أورونج تونس	%6,1	%6,2	%6,6	%8,2	%9,4